



ФЕДЕРАЛЬНАЯ СЛУЖБА
ГОСУДАРСТВЕННОЙ СТАТИСТИКИ

Индексы цен производителей по Белгородской области



за август 2023 года



ФЕДЕРАЛЬНАЯ СЛУЖБА
ГОСУДАРСТВЕННОЙ СТАТИСТИКИ

Индексы цен производителей по Белгородской области

за август 2023 года

- 01 ИНДЕКСЫ ЦЕН ПРОИЗВОДИТЕЛЕЙ
ПРОМЫШЛЕННЫХ ТОВАРОВ
И ПОТРЕБИТЕЛЬСКИХ ЦЕН
- 02 ИНДЕКСЫ ЦЕН ПРОИЗВОДИТЕЛЕЙ
ПРОМЫШЛЕННЫХ ТОВАРОВ
- 03 ИНДЕКСЫ ЦЕН ПРОИЗВОДИТЕЛЕЙ
СЕЛЬСКОХОЗЯЙСТВЕННОЙ ПРОДУКЦИИ
- 04 ИНДЕКСЫ ЦЕН НА ПРОДУКЦИЮ (ЗАТРАТЫ,
УСЛУГИ) ИНВЕСТИЦИОННОГО НАЗНАЧЕНИЯ
- 05 ИНДЕКСЫ ТАРИФОВ НА ГРУЗОВЫЕ ПЕРЕВОЗКИ



ИНДЕКСЫ ЦЕН ПРОИЗВОДИТЕЛЕЙ ПРОМЫШЛЕННЫХ ТОВАРОВ И ПОТРЕБИТЕЛЬСКИХ ЦЕН

В ПРОЦЕНТАХ К ДЕКАБРЮ ПРЕДЫДУЩЕГО ГОДА

Август 2023 г. к июлю 2023 г.



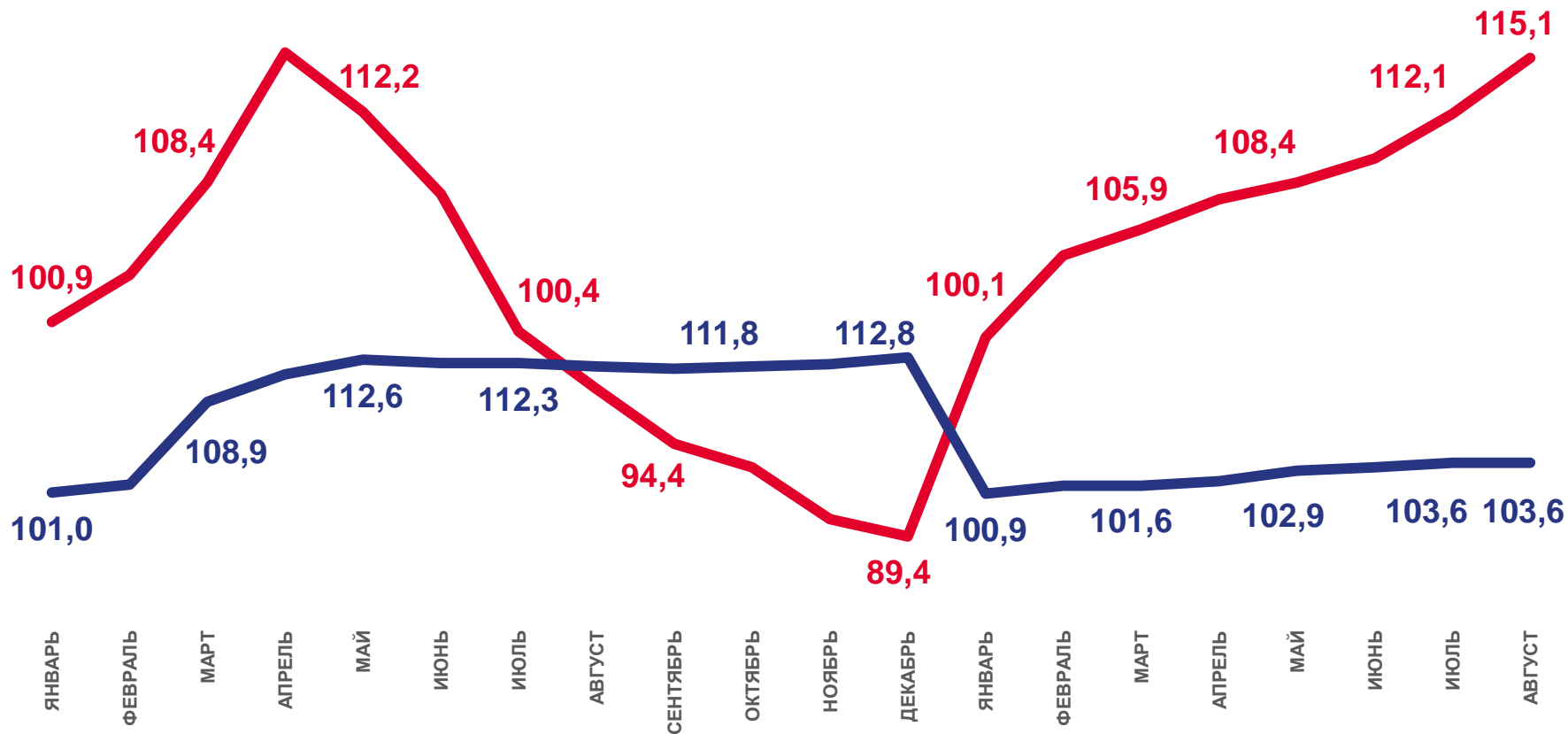
102,7

Индекс цен производителей промышленных товаров



100,0

Индекс потребительских цен



2022

2023



Потребительские цены на товары и услуги



Цены производителей промышленных товаров



ИНДЕКСЫ ЦЕН ПРОИЗВОДИТЕЛЕЙ ПРОМЫШЛЕННЫХ ТОВАРОВ

АВГУСТ 2023 ГОДА В ПРОЦЕНТАХ К ПРЕДЫДУЩЕМУ МЕСЯЦУ



Индекс цен производителей

102,7



Добыча полезных ископаемых

103,9




Обрабатывающие производства

102,6



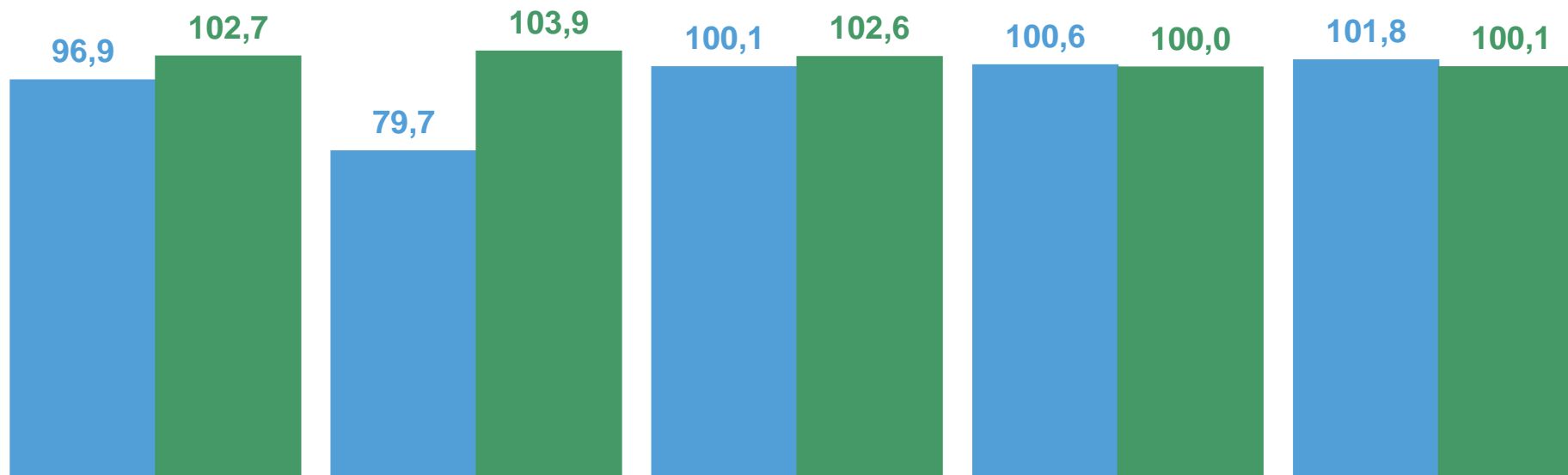
Водоснабжение; водоотведение, организация сбора и утилизации отходов, деятельность по ликвидации загрязнений

100,0



Обеспечение электрической энергией, газом и паром; кондиционирование воздуха

100,1



Индекс цен производителей промышленных товаров

Добыча полезных ископаемых

Обрабатывающие производства

Водоснабжение; водоотведение, организация сбора и утилизации отходов, деятельность по ликвидации загрязнений

Обеспечение электрической энергией, газом и паром; кондиционирование воздуха

■ Август 2022 г. к июлю 2022 г.

■ Август 2023 г. к июлю 2023 г.



ИНДЕКСЫ ЦЕН ПРОИЗВОДИТЕЛЕЙ ПРОМЫШЛЕННЫХ ТОВАРОВ

АВГУСТ 2023 ГОДА В ПРОЦЕНТАХ К СООТВЕТСТВУЮЩЕМУ МЕСЯЦУ ПРЕДЫДУЩЕГО ГОДА



104,6

Индекс цен производителей



147,6

Добыча полезных ископаемых



96,8

Обрабатывающие производства



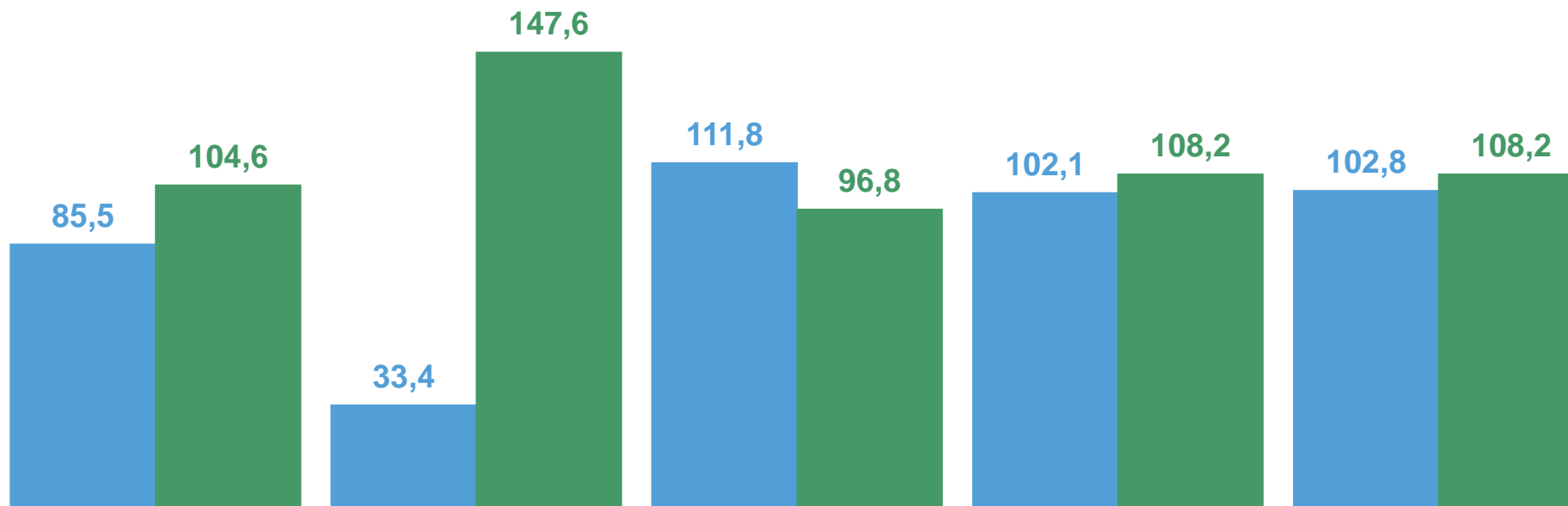
108,2

Водоснабжение; водоотведение, организация сбора и утилизации отходов, деятельность по ликвидации загрязнений



108,2

Обеспечение электрической энергией, газом и паром; кондиционирование воздуха



Индекс цен производителей промышленных товаров

Добыча полезных ископаемых

Обрабатывающие производства

Водоснабжение; водоотведение, организация сбора и утилизации отходов, деятельность по ликвидации загрязнений

Обеспечение электрической энергией, газом и паром; кондиционирование воздуха

■ Август 2022 г. к августу 2021 г.

■ Август 2023 г. к августу 2022 г.





ИНДЕКСЫ ЦЕН ПРОИЗВОДИТЕЛЕЙ СЕЛЬСКОХОЗЯЙСТВЕННОЙ ПРОДУКЦИИ

АВГУСТ 2023 ГОДА В ПРОЦЕНТАХ К ПРЕДЫДУЩЕМУ МЕСЯЦУ



105,7

Продукция сельского хозяйства, всего



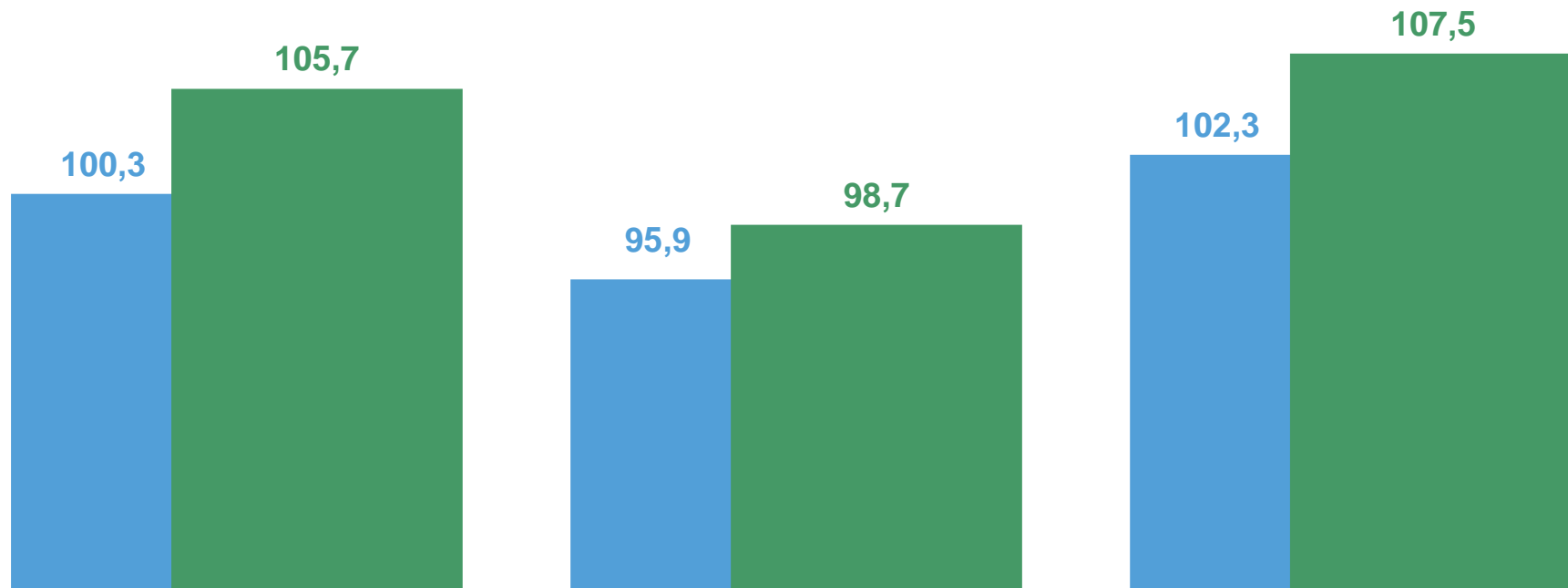
98,7

Продукция растениеводства



107,5

Продукция животноводства



Продукция сельского хозяйства, всего

Продукция растениеводства

Продукция животноводства

■ Август 2022 г. к июлю 2022 г.

■ Август 2023 г. к июлю 2023 г.





ИНДЕКСЫ ЦЕН ПРОИЗВОДИТЕЛЕЙ СЕЛЬСКОХОЗЯЙСТВЕННОЙ ПРОДУКЦИИ

АВГУСТ 2023 ГОДА В ПРОЦЕНТАХ К ДЕКАБРЮ ПРЕДЫДУЩЕГО ГОДА



111,1

Продукция сельского хозяйства, всего



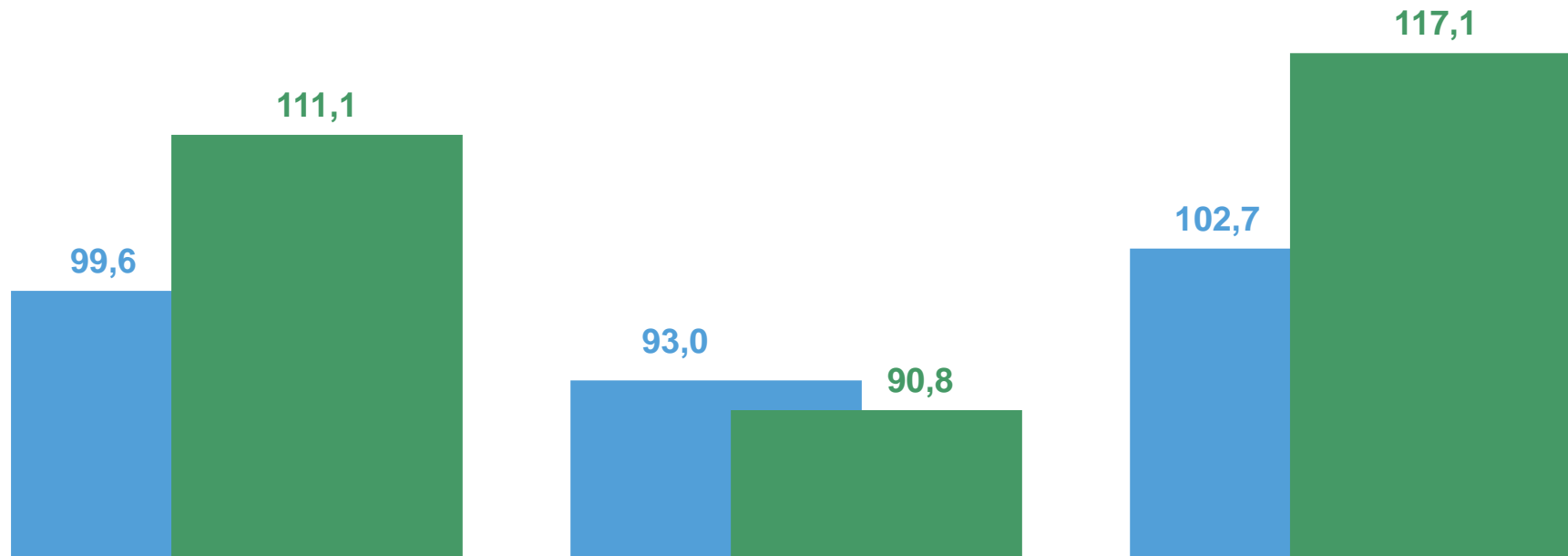
90,8

Продукция растениеводства



117,1

Продукция животноводства



Продукция сельского хозяйства, всего

Продукция растениеводства

Продукция животноводства

■ Август 2022 г. к декабрю 2021 г.

■ Август 2023 г. к декабрю 2022 г.





ИНДЕКСЫ ЦЕН ПРОИЗВОДИТЕЛЕЙ СЕЛЬСКОХОЗЯЙСТВЕННОЙ ПРОДУКЦИИ

АВГУСТ 2023 ГОДА В ПРОЦЕНТАХ К СООТВЕТСТВУЮЩЕМУ МЕСЯЦУ ПРЕДЫДУЩЕГО ГОДА



105,9

Продукция сельского хозяйства, всего



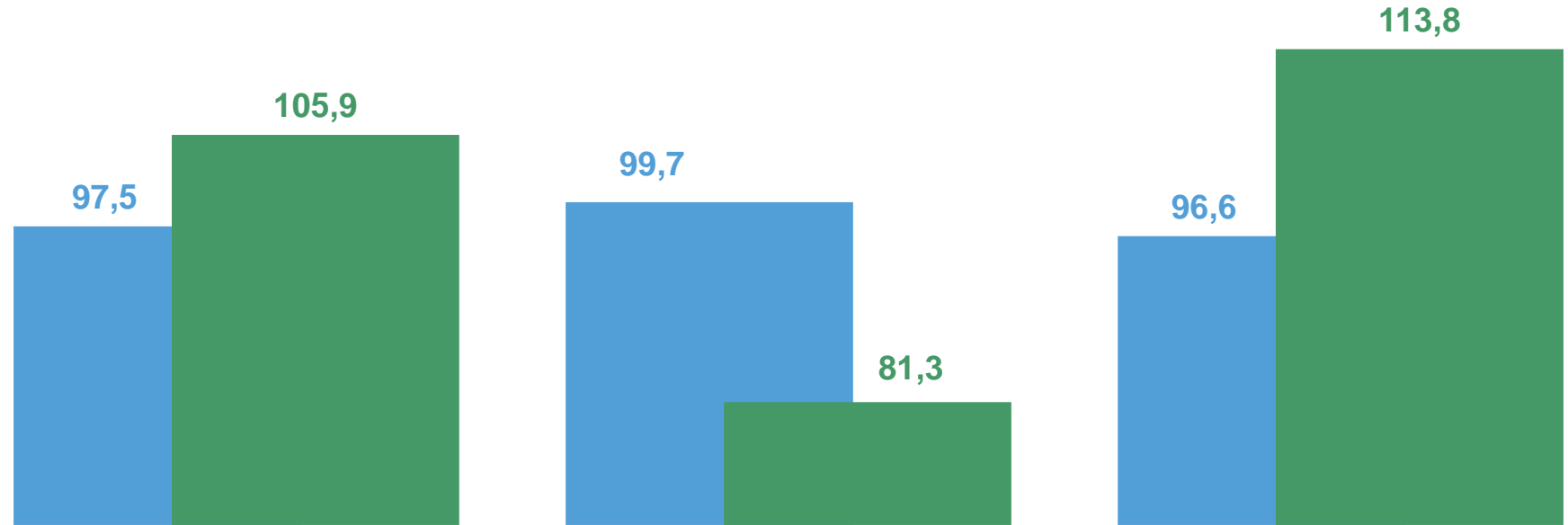
81,3

Продукция растениеводства



113,8

Продукция животноводства



Продукция сельского хозяйства, всего

Продукция растениеводства

Продукция животноводства

■ Август 2022 г. к августу 2021 г.

■ Август 2023 г. к августу 2022 г.





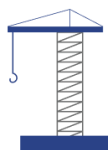
ИНДЕКСЫ ЦЕН НА ПРОДУКЦИЮ (ЗАТРАТЫ, УСЛУГИ) ИНВЕСТИЦИОННОГО НАЗНАЧЕНИЯ

АВГУСТ 2023 ГОДА В ПРОЦЕНТАХ К ПРЕДЫДУЩЕМУ МЕСЯЦУ



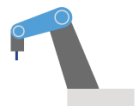
101,7

Сводный индекс цен на продукцию (затраты, услуги) инвестиционного назначения



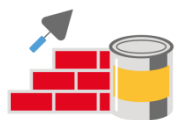
100,3

Индекс цен производителей на строительную продукцию



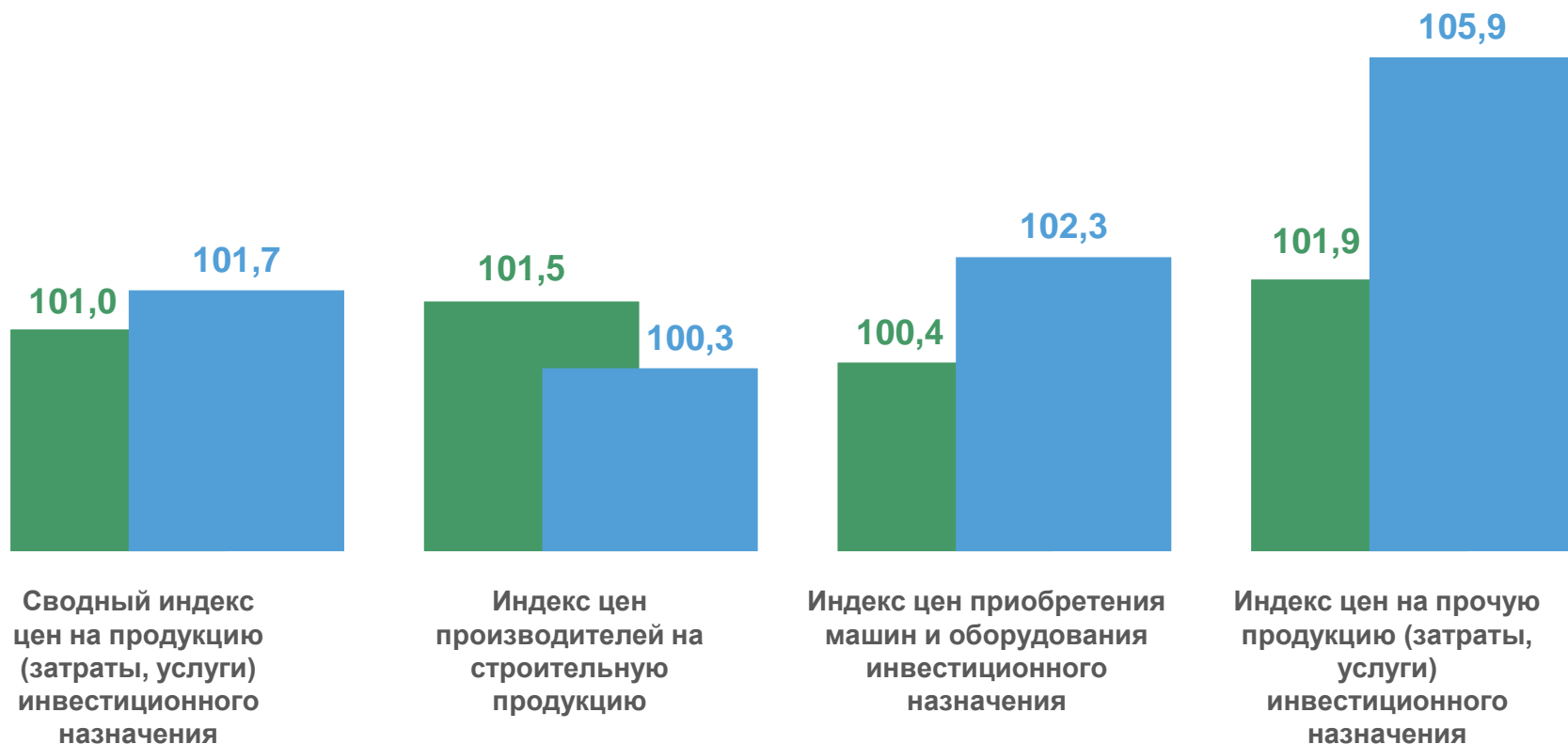
102,3

Индекс цен приобретения машин и оборудования инвестиционного назначения



105,9

Индекс цен на прочую продукцию (затраты, услуги) инвестиционного назначения



■ Август 2022 г. к июлю 2022 г.

■ Август 2023 г. к июлю 2023 г.





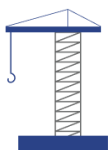
ИНДЕКСЫ ЦЕН НА ПРОДУКЦИЮ (ЗАТРАТЫ, УСЛУГИ) ИНВЕСТИЦИОННОГО НАЗНАЧЕНИЯ

АВГУСТ 2023 ГОДА В ПРОЦЕНТАХ К СООТВЕТСТВУЮЩЕМУ МЕСЯЦУ ПРЕДЫДУЩЕГО ГОДА



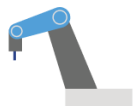
109,5

Сводный индекс цен на продукцию (затраты, услуги) инвестиционного назначения



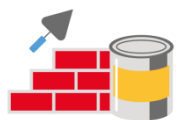
102,1

Индекс цен производителей на строительную продукцию



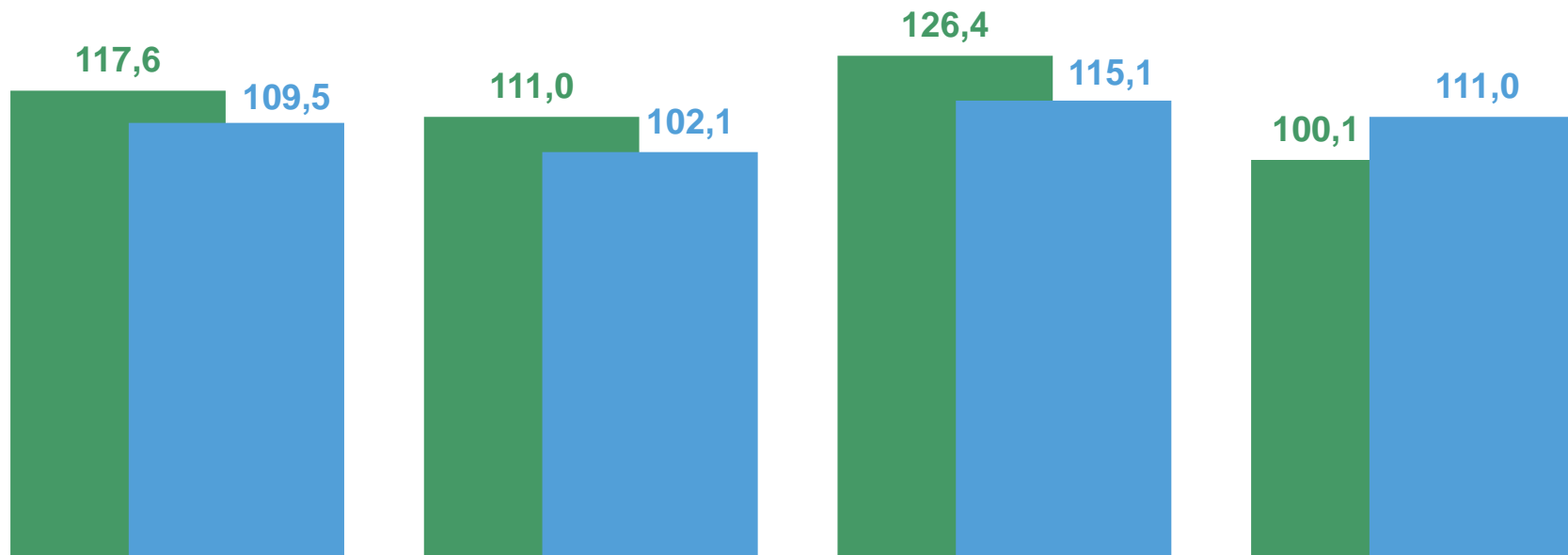
115,1

Индекс цен приобретения машин и оборудования инвестиционного назначения



111,0

Индекс цен на прочую продукцию (затраты, услуги) инвестиционного назначения



Сводный индекс цен на продукцию (затраты, услуги) инвестиционного назначения

Индекс цен производителей на строительную продукцию

Индекс цен приобретения машин и оборудования инвестиционного назначения

Индекс цен на прочую продукцию (затраты, услуги) инвестиционного назначения

■ Август 2022 г. к августу 2021 г.

■ Август 2023 г. к августу 2022 г.





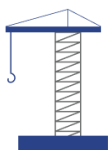
ИНДЕКСЫ ЦЕН НА ПРОДУКЦИЮ (ЗАТРАТЫ, УСЛУГИ) ИНВЕСТИЦИОННОГО НАЗНАЧЕНИЯ

АВГУСТ 2023 ГОДА В ПРОЦЕНТАХ К ДЕКАБРЮ ПРЕДЫДУЩЕГО ГОДА



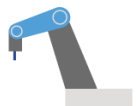
109,3

Сводный индекс цен на продукцию (затраты, услуги) инвестиционного назначения



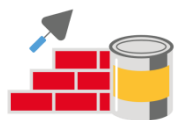
102,2

Индекс цен производителей на строительную продукцию



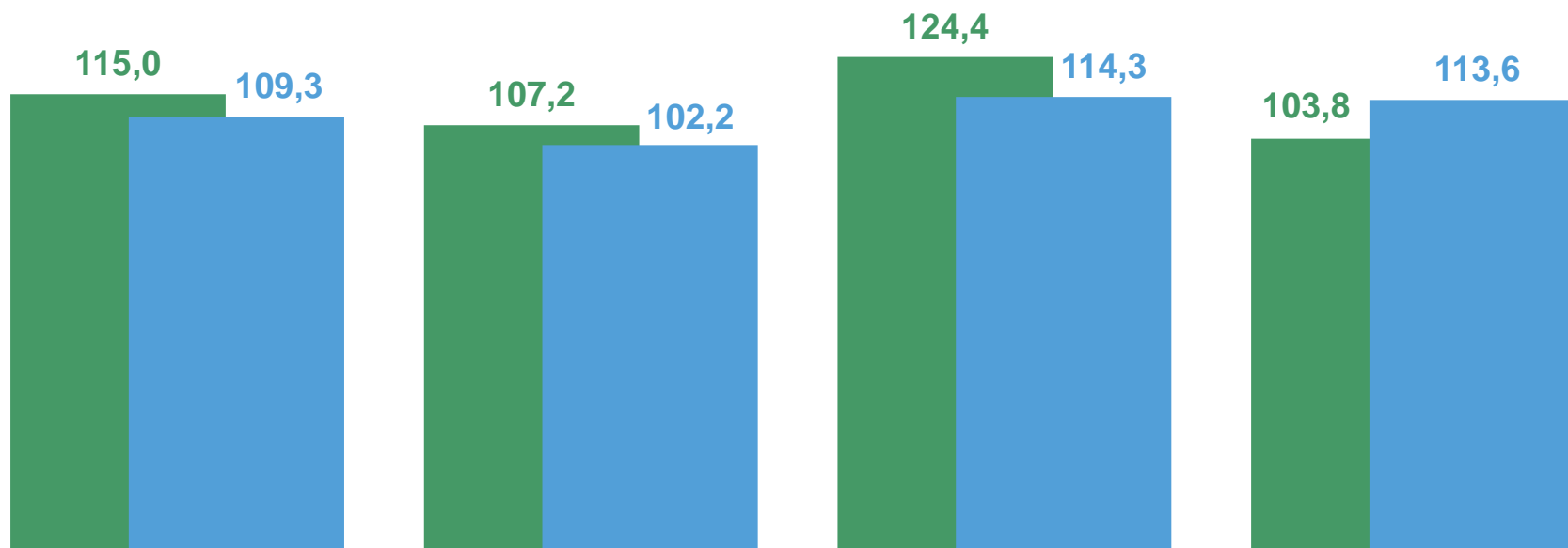
114,3

Индекс цен приобретения машин и оборудования инвестиционного назначения



113,6

Индекс цен на прочую продукцию (затраты, услуги) инвестиционного назначения



Сводный индекс цен на продукцию (затраты, услуги) инвестиционного назначения

Индекс цен производителей на строительную продукцию

Индекс цен приобретения машин и оборудования инвестиционного назначения

Индекс цен на прочую продукцию (затраты, услуги) инвестиционного назначения

■ Август 2022 г. к декабрю 2021 г.

■ Август 2023 г. к декабрю 2022 г.





ИНДЕКСЫ ТАРИФОВ НА ГРУЗОВЫЕ ПЕРЕВОЗКИ

АВГУСТ 2023 ГОДА В ПРОЦЕНТАХ К ПРЕДЫДУЩЕМУ МЕСЯЦУ



Индекс тарифов на грузовые перевозки

102,8



Индекс тарифов на грузовые перевозки автомобильным транспортом

102,8



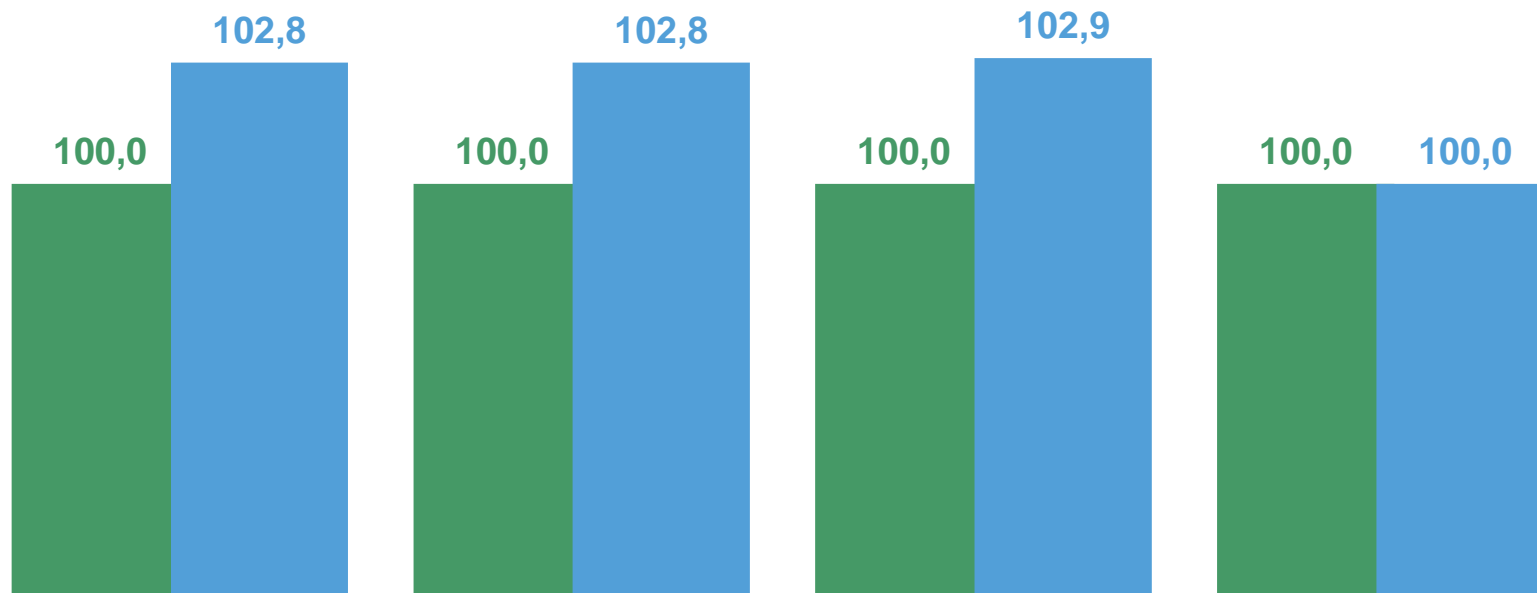
Индекс тарифов на грузовые перевозки автомобильным транспортом в междугородном сообщении

102,9



Индекс тарифов на грузовые перевозки автомобильным транспортом в городском и пригородном сообщении

100,0



Индекс тарифов на грузовые перевозки

Индекс тарифов на грузовые перевозки автомобильным транспортом

Индекс тарифов на грузовые перевозки автомобильным транспортом в междугородном сообщении

Индекс тарифов на грузовые перевозки автомобильным транспортом в городском и пригородном сообщении

■ Август 2022 г. к июлю 2022 г.

■ Август 2023 г. к июлю 2023 г.